



Raportul salarial Pro

Secretară - Administrație

Administrație

22.1.2020

Secretară - Administrație

Salariul net total
(median)

2.208 RON

Regiune: România

Experiență în muncă: Nivel mediu de experiență

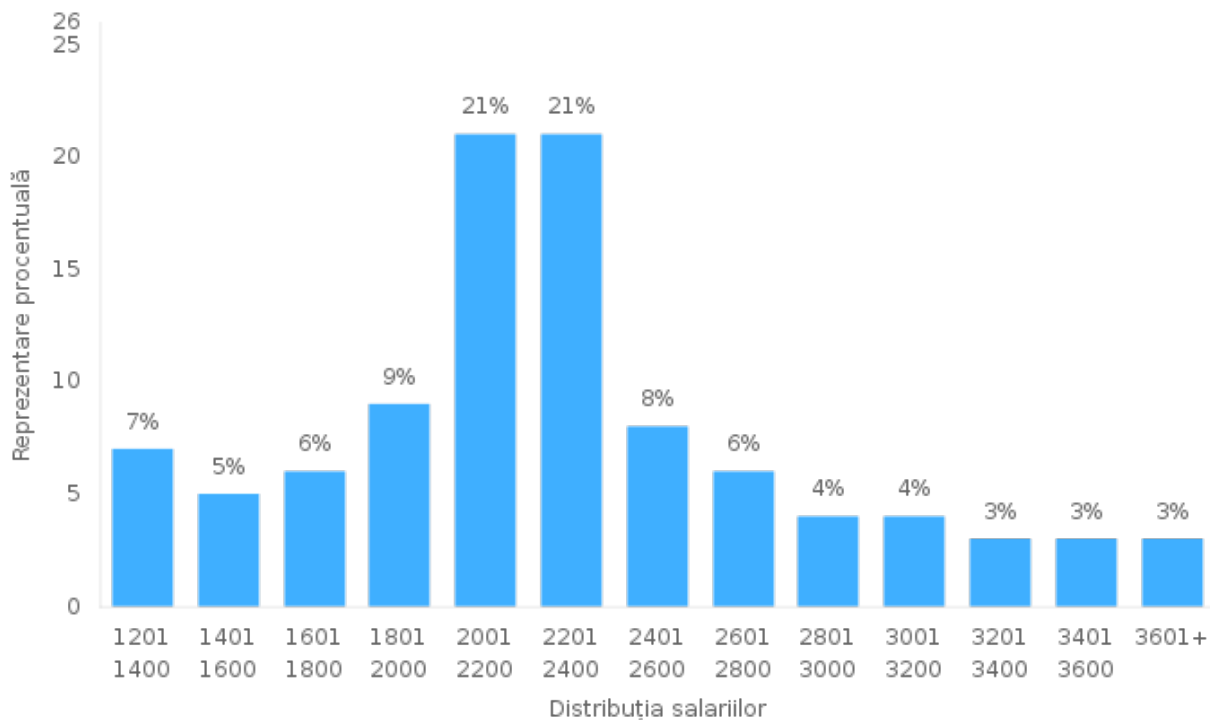
Mărimea companiei: companii de mărimi diferite

Educație toate nivelurile de educație

Metodologia: Regress model, 296 participanți

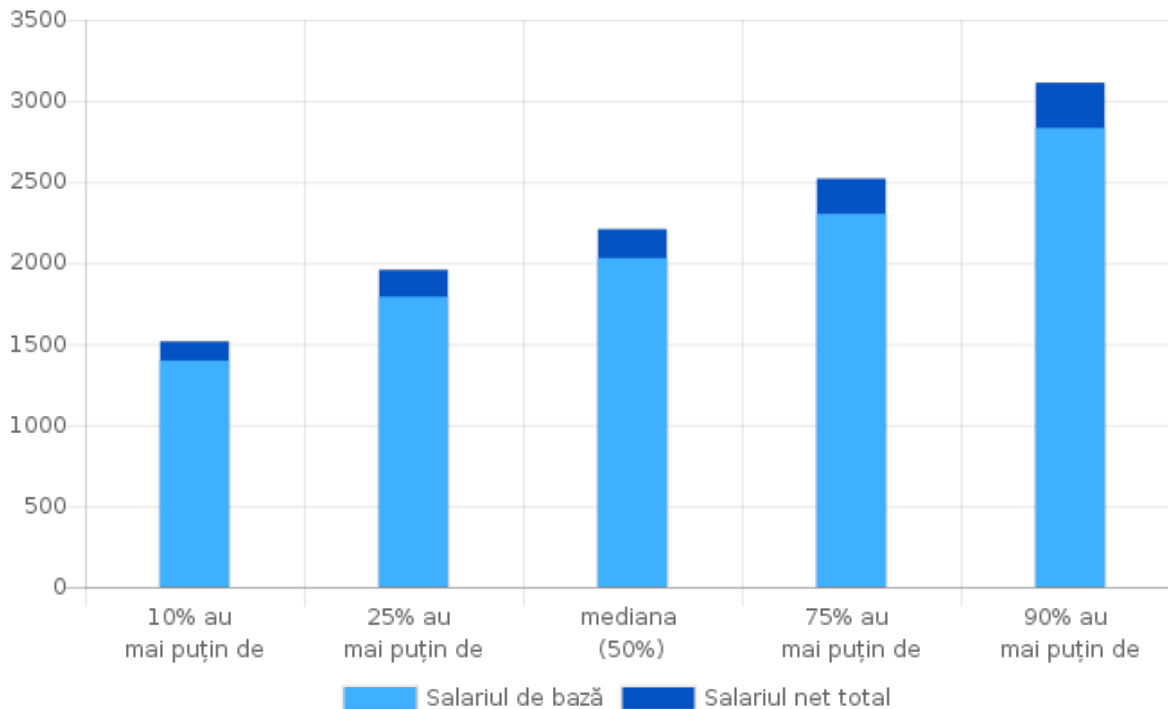
Grila de salarizare

Regiune: România | Experiență în muncă: Nivel mediu de experiență



Intervalul salarial

Regiune: România | Experiență în muncă: Nivel mediu de experiență

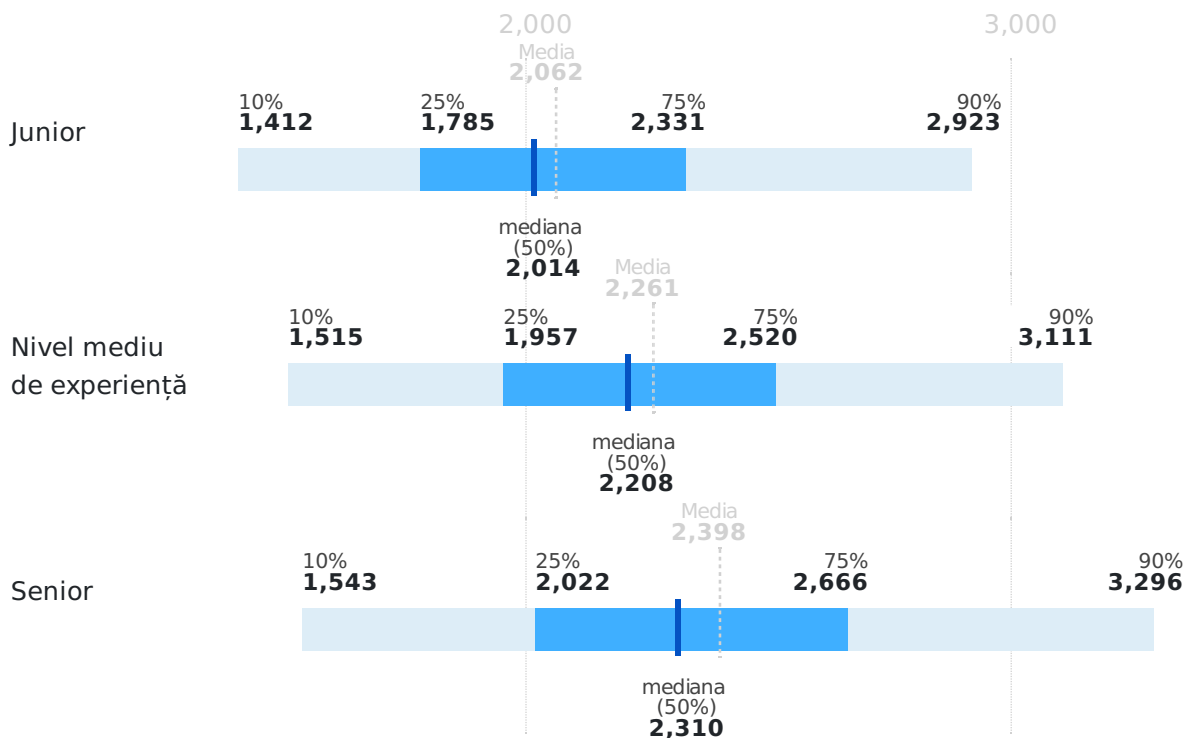


	Media	10% au mai puțin de	25% au mai puțin de	mediana (50%)	75% au mai puțin de	90% au mai puțin de
Salariul de bază	2.090	1.397	1.791	2.030	2.302	2.832
Salariul net total	2.261	1.515	1.957	2.208	2.520	3.111

*Venitul lunar total include beneficiile financiare primite pe tot parcursul anului (bonus de Crăciun, bonusuri, comisioane) și componenta variabilă lunară a salariului.

Salarii pe baza experienței de muncă

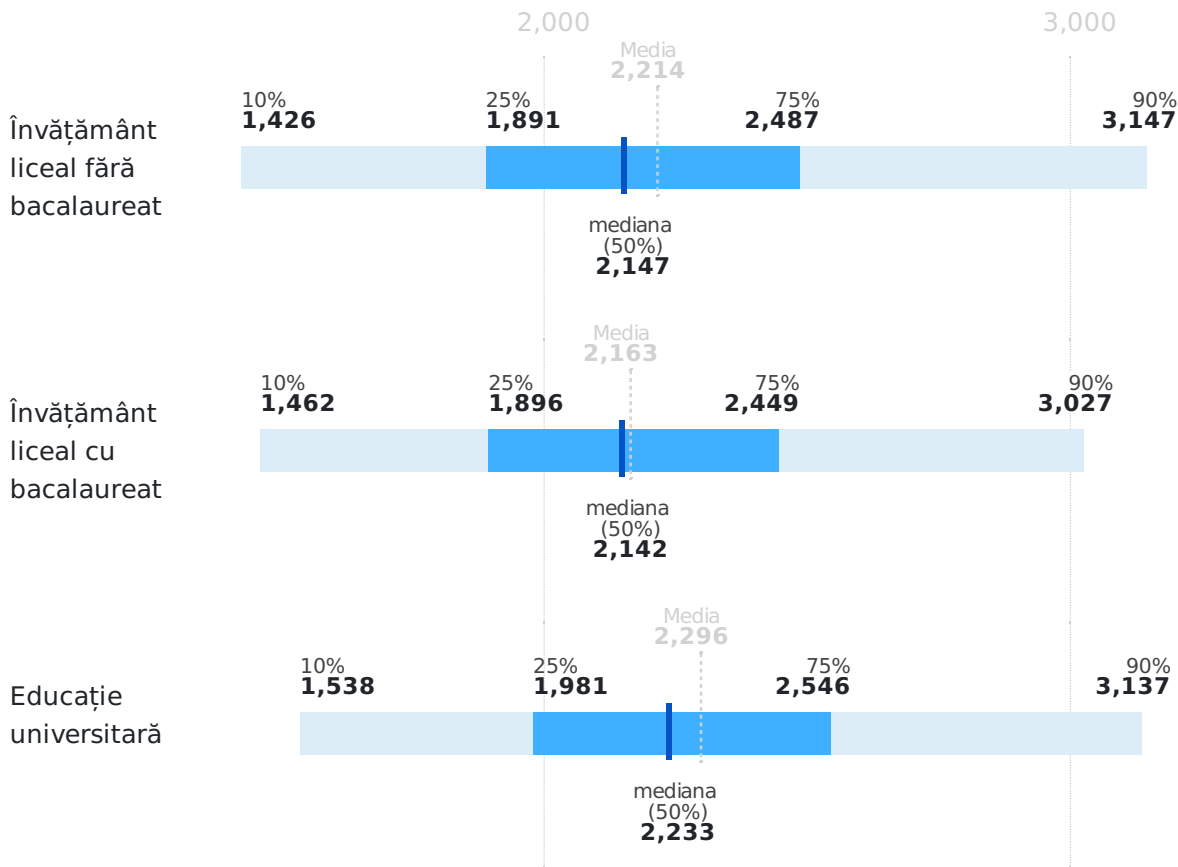
Regiune: România



	Media	10% au mai puțin de	25% au mai puțin de	mediana (50%)	75% au mai puțin de	90% au mai puțin de
Junior	2.062	1.412	1.785	2.014	2.331	2.923
Nivel mediu de experiență	2.261	1.515	1.957	2.208	2.520	3.111
Senior	2.398	1.543	2.022	2.310	2.666	3.296

Salariu pe educație

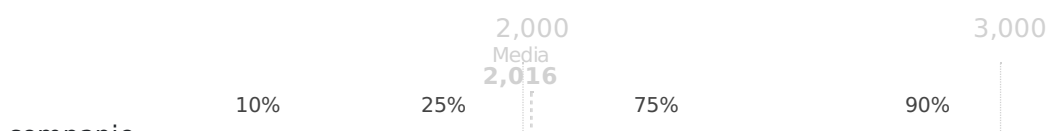
Regiune: România | Experiență în muncă: Nivel mediu de experiență



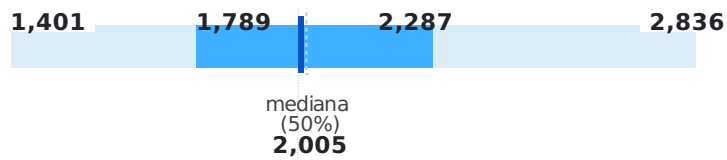
	Media	10% au mai puțin de	25% au mai puțin de	mediana (50%)	75% au mai puțin de	90% au mai puțin de
Învățământ liceal fără bacalaureat	2.214	1.426	1.891	2.147	2.487	3.147
Învățământ liceal cu bacalaureat	2.163	1.462	1.896	2.142	2.449	3.027
Educație universitară	2.296	1.538	1.981	2.233	2.546	3.137

Salarii în funcție de mărimea companiei

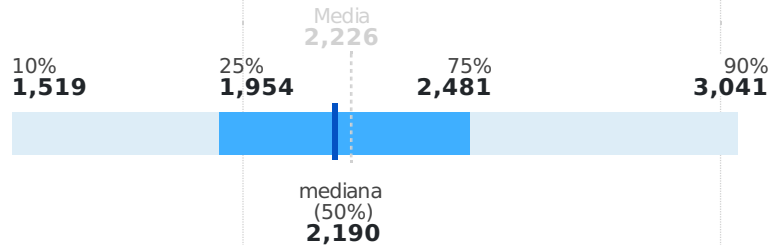
Regiune: România | Experiență în muncă: Nivel mediu de experiență



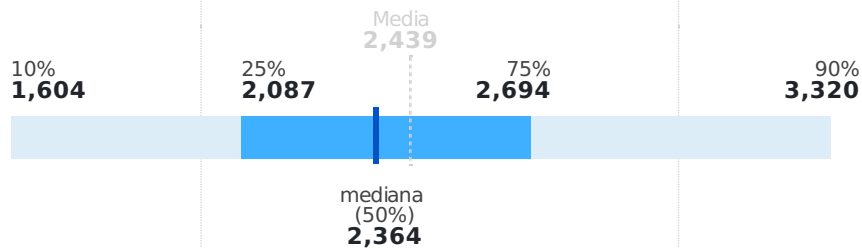
companie mică (până la 50 de angajați)



companie medie (între 51 - 249 de angajați)



companie mare (mai mult de 250 de angajați)



	Media	10% au mai puțin de	25% au mai puțin de	mediana (50%)	75% au mai puțin de	90% au mai puțin de
companie mică (până la 50 de angajați)	2.016	1.401	1.789	2.005	2.287	2.836
companie medie (între 51 - 249 de angajați)	2.226	1.519	1.954	2.190	2.481	3.041
companie mare (mai mult de 250 de angajați)	2.439	1.604	2.087	2.364	2.694	3.320

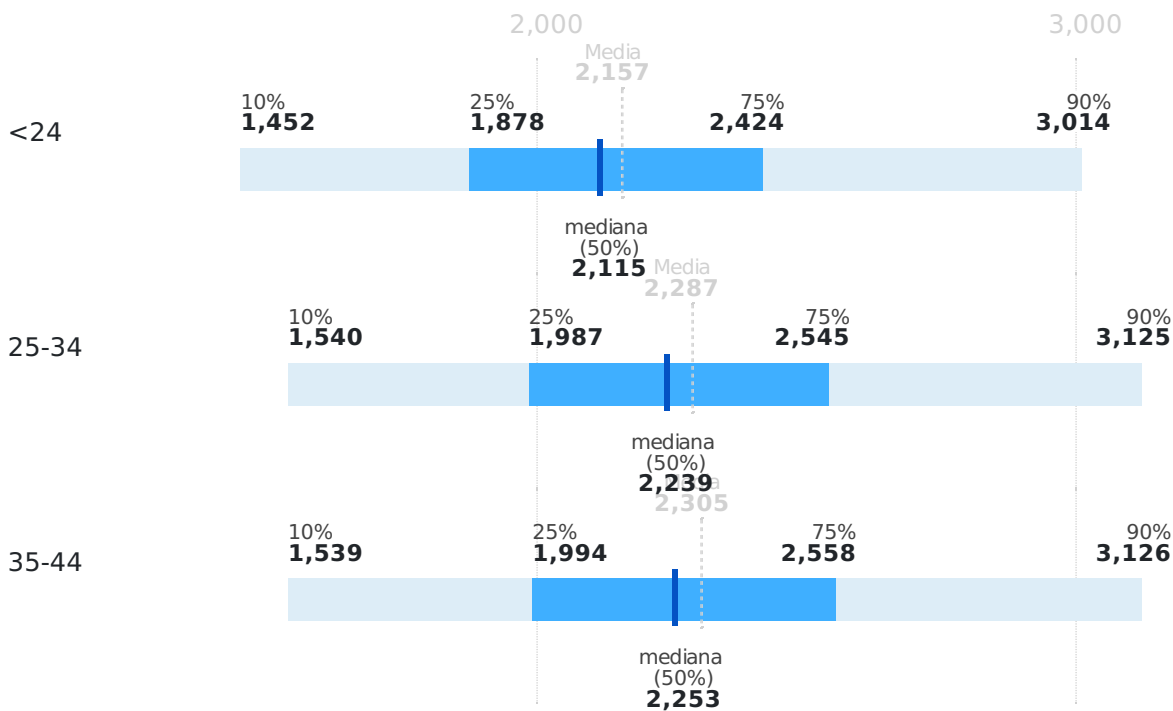
Salariile pe regiuni

Experiență în muncă: Nivel mediu de experiență

	Media	10% au mai puțin de	25% au mai puțin de	mediana (50%)	75% au mai puțin de	90% au mai puțin de
Zona București - Ilfov	2.396	1.578	2.063	2.348	2.678	3.26
Zona de Centru	2.237	1.485	1.904	2.146	2.476	3.10
Zona de Nord-Est	2.077	1.455	1.838	2.032	2.299	2.88
Zona de Nord-Vest	2.206	1.550	1.952	2.174	2.461	3.01
Zona de Sud (Muntenia)	2.058	1.431	1.797	2.026	2.305	2.82
Zona de Sud-Est	2.064	1.390	1.799	2.012	2.295	2.90
Zona de Sud-Vest (Oltenia)	2.109	1.363	1.769	1.990	2.297	2.96
Zona de Vest	2.354	1.462	1.999	2.283	2.655	3.33

Salarii în funcție de grupa de vârstă

Regiune: România | Experiență în muncă: Nivel mediu de experiență



	Media	10% au mai puțin de	25% au mai puțin de	mediana (50%)	75% au mai puțin de	90% au mai puțin de
<24	2.157	1.452	1.878	2.115	2.424	3.014
25-34	2.287	1.540	1.987	2.239	2.545	3.125
35-44	2.305	1.539	1.994	2.253	2.558	3.126

Compensații

Bonus net (comision, tichete de masă, etc)

40%

dintre angajați au declarat că primesc un bonus net (comision, tichete de masă, etc), iar valoarea medie este 300 RON pe lună.

Bonus net la final de an

12%

dintre angajați au menționat că primesc un bonus net la final de an și că valoarea medie a acestui bonus este 1000 RON.

Christmas bonus salary

31%

dintre angajați au menționat că primesc un bonus net de sărbători (Crăciun, Paște, etc) și că valoarea medie a acestui bonus este 500 RON.

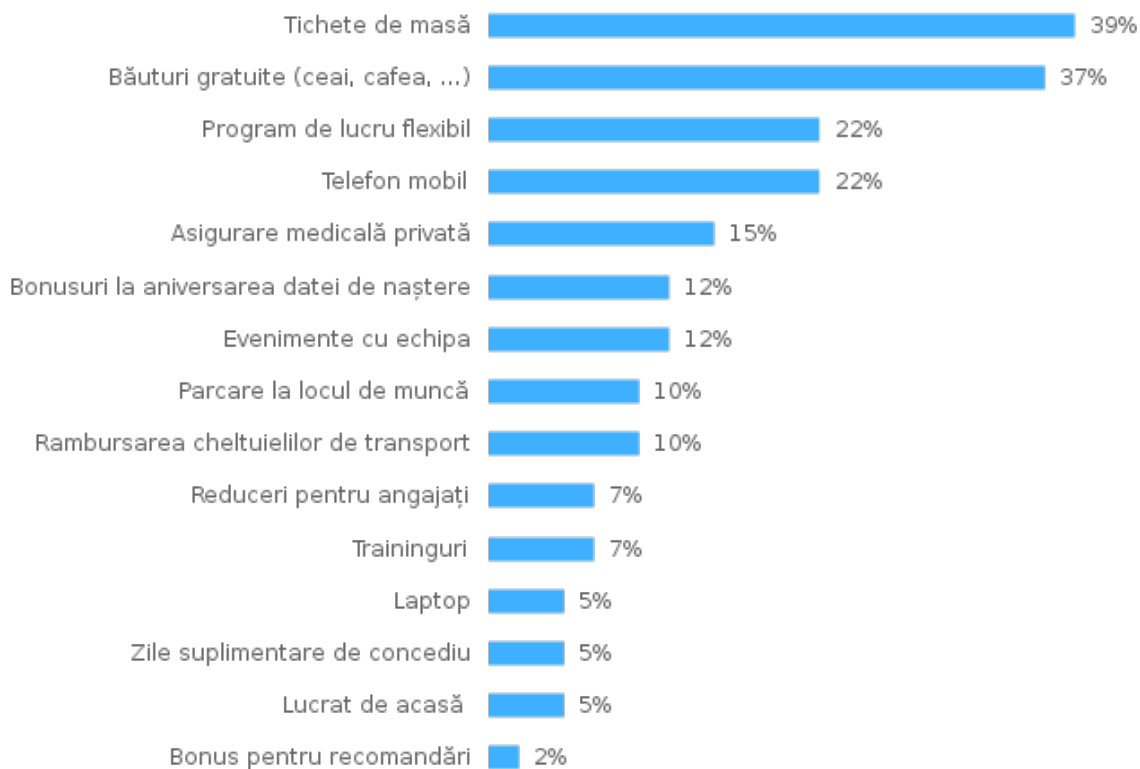
Beneficiile non-financiare

Regiune: România | Experiență în muncă: Nivel mediu de experiență



76% dintre angajați primesc unele beneficii non-financiare

Cele mai frecvente beneficii



Contact

Profesia, spol. s r.o.
info@paylab.com

paylab@ejobs.ro

Slovakia